

Puspriekabės AGMA

NF-2TWGN


(3-jų tonų)

Naudotojo vadovas




Surinkimo instrukcijos:

1. 3/4" X 8" smaigais pritvirtinkite kairįjį ir dešinįjį ratų laikytuvus prie pagrindinės važiuoklės. Užfiksuokite vielokaiščiu.



2. Ant ratų laikytuvų sumontuokite keturis ratlankius su padangomis. Užfiksuokite 1" plokščiaja poveržle ir vielokaiščiu.


3. Sumontuokite įlaido agregatą: pirmiausia 1/2 x 4-1/2" varžtu, fiksavimo poveržle ir veržlėmis prijunkite užpakalinę įlaido dalį prie pagrindinės važiuoklės.



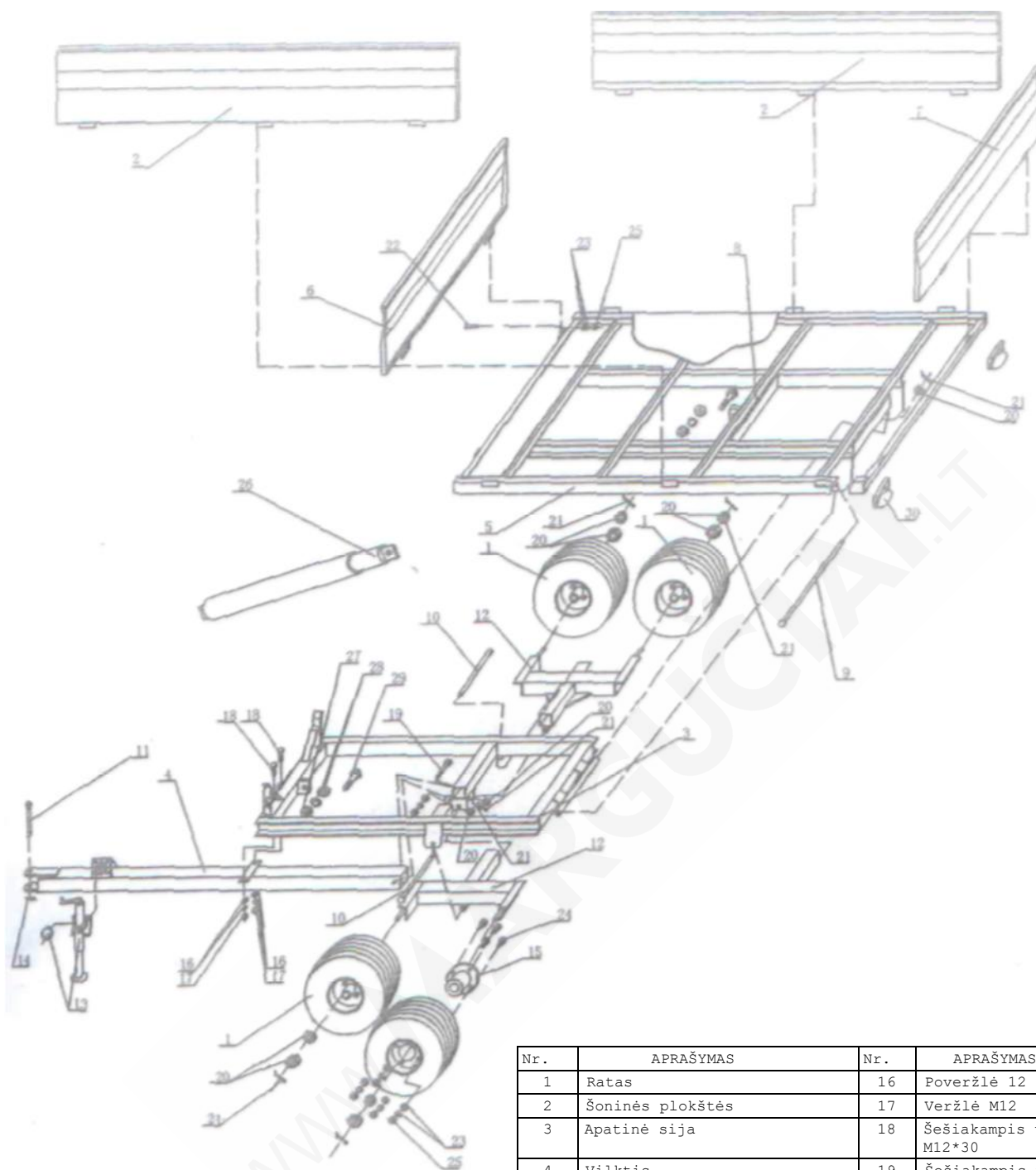
4. Sumontuokite domkratą: nuimkite nuo įlaido sąvaržos žiedą, nustatykite šarnyrinę plokštę ir gražinkite sąvaržos žiedą bei juo pritvirtinkite domkratą.

5. 3/4" x 21-1/2" apkabos smaigu pritvirtinkite stovą prie pagrindinės važiuoklės užpakalinio šarnyrinio vamzdžio. Užfiksuokite 3/4" poveržle ir vielokaiščiu.

6. Sumontuokite užpakalinį bortą ir priekinio skydo atramas: 3/8" x 1" varžtais, poveržlėmis ir veržlėmis prisukite juos prie stovo užpakalinės ir priekinės rėmo dalių.



7. Kiekvienoje pusėje įstatykite po tris 1 x 6 šonines plokštes ir po du šoninius suportus. Sumontuokite užpakalinį bortą ir priekinį skydą.



Nr.	APRAŠYMAS	Nr.	APRAŠYMAS
1	Ratas	16	Poveržlė 12
2	Šoninės plokštės	17	Veržlė M12
3	Apatinė sija	18	Šešiakampis varžtas M12*30
4	Vilktis	19	Šešiakampis varžtas M12*120
5	Strypas	20	Plokščioji poveržlė 25
6	Priekinės sienos skydas	21	Vielokaištis 5*25
7	Užpakalinės sienos skydas	22	Šešiakampis varžtas M10*25
8	Šoninio skydo kaištis	23	Poveržlė 10
9	Ilgas velenas	24	Šešiakampis varžtas M10*30
10	Trumpas velenas	25	Veržlė M10
11	Vilkties ašis	26	Išvertimo cilindras
12	Rato reketas	27	Veržlė M20
13	Priekabos domkratas / žiedinis spaustukas	28	Poveržlė 20
14	Kaištis	29	Šešiakampis varžtas M20*90
15	Jungė	30	Užpakalinė lempa

Saugios eksploatacijos taisyklės:

1. Velkančioji transporto priemonė

- Patikrinkite, ar transporto priemonė gali vilkti krovinį.
- Greičio viršijimas – tai antra svarbiausia automobilių su priekabomis avarijų priežastis.

Visiems automobiliams, velkantiems priekabas, rekomenduojamas maksimalus greitis siekia 20 km/h.

2. Farkopas, rutulys, mova

- Patikrinkite, ar velkančiosios transporto priemonės farkopas gali vilkti priekabą. Farkopo vilkimo geba paprastai nurodoma ant jo vilkties.
- Užtikrinkite, kad atitiktų movos ir rutulio dydžiai bei kad jų rodikliai būtų lygūs arba viršytų krovinio svorį.
- Prie rutulio vilkimui niekada nejunkite nieko kito nei tinkamo dydžio mova.

3. Krovimas

- Niekomet neperkraukite priekabos. Maksimaliai į ją galima pakrauti **2500 kg.**
- Priekabą pakraukite tolygiai – nuo vieno šono iki kito, 60 % krovinio turi tekti priekinei daliai.
Yra svarbu, kad įlaidas spaustų farkopą. Tačiau neviršykite daugiau nei 226 kg farkopo apkrovos.
- Sumažinkite automobilio bagažinės ir užpakalinių sėdynių zonos apkrovą ta mase, kuria įlaidas veikia farkopą.
- Priekaboje draudžiama vežti žmones.

4. Apšvietimas

- Prieš kiekvieną kartą naudodami priekabą ir kas 150 km patikrinkite priekabos lempas ir užtikrinkite, kad tinkamai veiktų stabdžių ir posūkių signalų žibintai.
Pakeiskite visus sudaužytus žibintus, reflektorius ir lemputes.
- Patikrinkite, ar gerai sujungti laidai, ar nuo jų nenusidėvėjo izoliacija.
- Šios priekabos lemputės yra skirtos 12 V sistemai.

5. Padangos

- Prieš kiekvieną naudojimą ir kas 100 km patikrinkite, ar nesusidėvėjo padangos bei ar jos tinkamai pripūstos.
- Slėgis padangose turi būti palaikomas 1,25 atm lygyje.
- Patikrinkite ir priveržkite ratų veržles. Prisukite jas iki 115–122 Nm.

Po 80 km perveržkite iš naujo.

6. Eksploatacija

- **Šią priekabą draudžiama vilkti greitkeliais arba automagistralėmis.**
- Atminkite, kad priekaboje pakrautas kroviny s žymiai sumažins jū sų stabdžių efektyvumą ir pailgės stabdymo kelią.
- Vilkdami priekabą dideliais atstumais, kas 100 km sustokite ir patikrinkite, ar gerai pritvirtintos visos jungtys, šviečia žibintai ir ar visas agregatas geros būklės.
- Turėkite su savimi signalinių raketų ir gesintuvą, jei to reikalaujama jū sų šalyje.

7. Techninė priežiūra

- Prieš pradėdami naudoti ir kas 100 km patikrinkite priekabą, movą, rutulį ir farkopą bei atlikite jų techninę priežiūrą.
- Kasdien naudodami tikrinkite farkopą ir rutulį dėl galimų pažeidimų.
- Rutulį arba farkopą galima pažeisti statant automobilį, užvažiavus ant šaligatvio, pervažiavus griovį ar geležinkelio bėgius.
- Kad išvengtumėte guolių pažeidimo, kas 3000-4500 km arba kasmet išardykite ir perpakuokite ratų guolius, naudodami geros kokybės ratų guolių tepalą.
- Jei nežinote, kaip perpakuoti ratų guolius, nugabenkite savo priekabą į servisą ir pasitarkite.

PASTABA: nepateikta.



11 priekaba
UŽPAKALINIS ŽIBINTAS



12 priekaba
DOMKRATAS



13 priekaba RATO KEITIMAS

Svarbu:

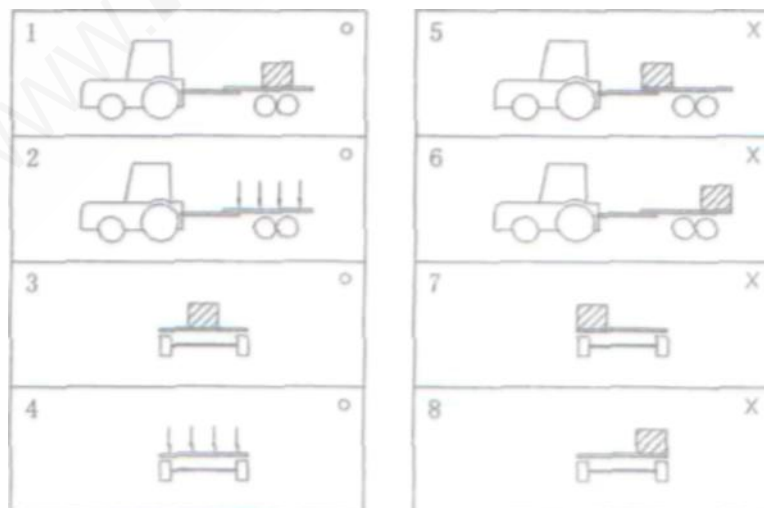
Toliau pateikiamų pastabų paskirtis - pateikti jums patarimų, kaip saugiai eksploatuoti jū sų priekabą.

1. Niekuomet neleiskite vaikams žaisti su traktoriumi arba priekaba.
2. Atidžiai perskaitykite instrukcijas ir laipsniškai jų laikykitės – taip surinkimas eisis sklandžiai. Laikykite instrukcijas šalia ne trumpiau nei vienerius metus.
3. Būtinai laipsniškai dukart patikrinkite surinkimą ir užtikrinkite, kad būtų laikomasi visų, nurodymų.
4. Pagal mūsų nurodymus pritvirtinkite valstybinius priekabos numerius.
5. Prieš naudodami būtinai patikrinkite savo puspriekabę.

Pastabos

- Pertepkite guolius kas 1000 km.
 - Palaikykite slėgį padangose 1 atm lygyje (esant šaltai temperatūrai).
 - Prieš naudodami puspriekabę, patikrinkite toliau pateikiamus momentus.
1. Prisukite „U“ varžtą.
 2. Prisukite ratų veržles.
 3. Prisukite movos fiksatorių.
 4. Puspriekabės krovinio masė neturi viršyti **2500 kg**, krovinytis turi būti tinkamai pritvirtintas.
 5. Puspriekabės krovinio dydis neturi viršyti Puspriekabės dugno dydžio.

Tinkamas būdas pakrauti jūsų priekaba



WWW.MARGUCIAI.LT

INFO@MARGUCIAI.LT

Nauja technika: +370 685 54521

Naudota technika iš Danijos: +370 656 24532

Lenkiškos technikos atsarginės dalys: +370 615 68799

Skandinaviškos technikos atsarginės dalys: +370 682 51607

Farmtrac atsarginės dalys: +370 626 19138

Chemikalų purkštuvai, patikra: +370 616 55819

Fermų įranga: +370 626 19138

Servisas: +370 682 51607

Marketingas: +370 690 70226

Buhalterė: +370 616 55738

Direktorė: +370 699 73969

MARGUČIŲ G. 3, MARGUČIŲ K., MIEŽIŠKIŲ SEN., PANEVĖŽIO RAJ., LT-38100



Vieninteliai atstovai Lietuvoje

